

ก้าวแรกสู่ชีวิตที่มั่นคง

Money management : 1st step to wealthy life

เทิดทูน ดำรงค์ฤทธิรามาศย์
ประธานศูนย์ประสานงานผู้แทนสมาชิก
สหกรณ์ออมทรัพย์มหาวิทยาลัยสงขลานครินทร์ จำกัด



ก้าวแรกสู่ชีวิตที่มั่นคง

Money management : 1st step to wealthy life

เทิดทูน ดำรงค์ฤทธิรามาศย์
ประธานศูนย์ประสานงานผู้แทนสมาชิก
สหกรณ์ออมทรัพย์มหาวิทยาลัยสงขลานครินทร์ จำกัด

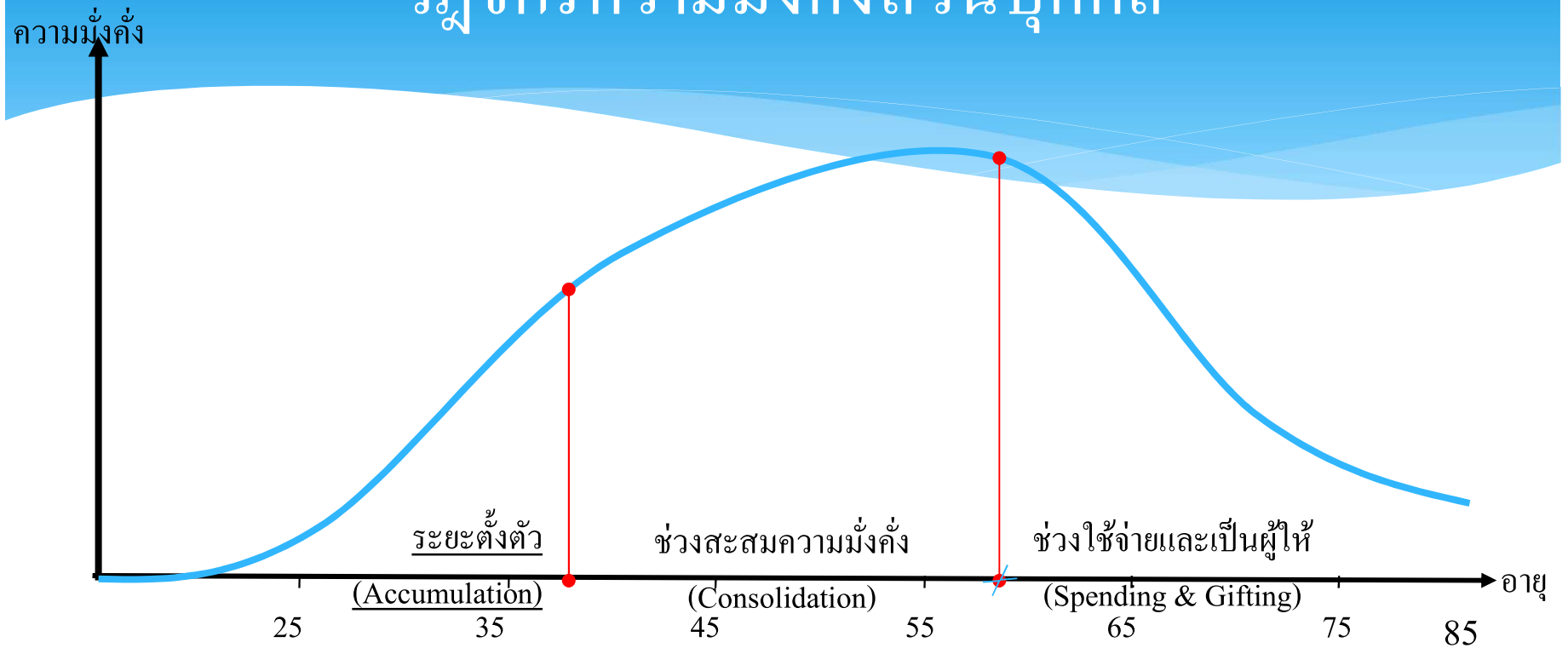


ประวัติวิทยากร



- * ประธานศูนย์ประสานงานผู้แทนสมาชิก สอ.มอ. 2555-ปัจจุบัน
- * ประธานผู้ตรวจสอบกิจการ สบ.มอ. 2547-ปัจจุบัน
- * ทรัพย์สินิก สด.หาดใหญ่ 2566 -ปัจจุบัน
- * ผู้ตรวจสอบกิจการ ชมรมสหกรณ์นอกภาคการเกษตร จ.สงขลา 2562-ปัจจุบัน
- * ประธานผู้ตรวจสอบกิจการ สด.หาดใหญ่ 2551-2554

วัฏจักรความมั่งคั่งส่วนบุคคล



ที่มา: Reilly, Frank K. and Brown, Keith C. Investment Analysis and Portfolio Management, P. 39

ทำไมต้องวางแผนการเงิน

เพราะเราไม่สามารถหาเงินไปได้ทั้งชีวิต แต่เราต้องใช้เงินตลอดชีวิต

- * ช่วยให้เป้าหมายที่ฝันไว้เป็นจริง
- * เป็นกองทุนสำรองในยามฉุกเฉิน
- * เพิ่มความมั่นคงในยามเกษียณ

เงินสำรองยามฉุกเฉิน

บางครั้งชีวิตไม่เป็นไปตามที่เราคิด จะดีกว่ามีหากเรามีการเตรียมพร้อมรับมือไว้ก่อน

- * 3-6 เท่าของค่าใช้จ่ายรายเดือน
- * ควรเก็บไว้ในที่ปลอดภัยและมีสภาพคล่องมากเพียงพอที่สามารถนำมาใช้จ่ายได้ทันที

เป้าหมายทางการเงินที่ต้องการ

- * ซื้อที่อยู่อาศัย
- * ซื้อรถยนต์
- * เงินเก็บ & สินทรัพย์
- * ซื้อมือถือ/tablet/gadget.....
- * เดินทางท่องเที่ยว
- * เรียนต่อ
- * แต่งงาน/มีลูก
- * ทำอาชีพเสริม

วัยเกษียณ มีเงินแค่ไหนถึงจะพอ?

- * อายุขัย
- * การดูแลสุขภาพ
- * การใช้ชีวิต ไลฟ์สไตล์
- * สิทธิ/สวัสดิการที่มีอยู่

ค่าใช้จ่ายวัยเกษียณ

* ค่ากินอยู่ทั่วไป	2,400,000
* ค่าซ่อมแซม/บำรุงรักษาข้าวของเครื่องใช้	1,000,000
* ค่าเดินทาง	600,000
* ค่าดูแลรักษาสุขภาพ	1,000,000

เก็บเงินล้านใช้เวลากี่ปี ?

พยาบาล A อายุ 22 ปี ตั้งใจเก็บเงินให้ได้ 1,000,000 บาท

เก็บออมวันละ 100 บาท

ได้ผลตอบแทน 5% ต่อปี

ปีที่	อายุ	ยกมา	ออม	ดอกผล	รวม
1	23	-	36,500.00	912.50	37,412.50
2	24	37,412.50	36,500.00	2,783.13	76,695.63
3	25	76,695.63	36,500.00	4,747.28	117,942.91
4	26	117,942.91	36,500.00	6,809.65	161,252.55
5	27	161,252.55	36,500.00	8,975.13	206,727.68
10	32	412,531.34	36,500.00	21,539.07	470,570.40
15	37	733,233.82	36,500.00	37,574.19	807,308.01
18	40	966,752.71	36,500.00	49,250.14	1,052,502.84

เก็บเงินวันละ 200 บาท เป็นเวลา 20 ปี ได้กี่บาท?

* พยาบาล B เห็นพยาบาล A เก็บเงินได้ 1,000,000 บาท จึงเริ่มเก็บบ้าง ตอนอายุ 40 ปี

* เก็บออมวันละ 200 บาท

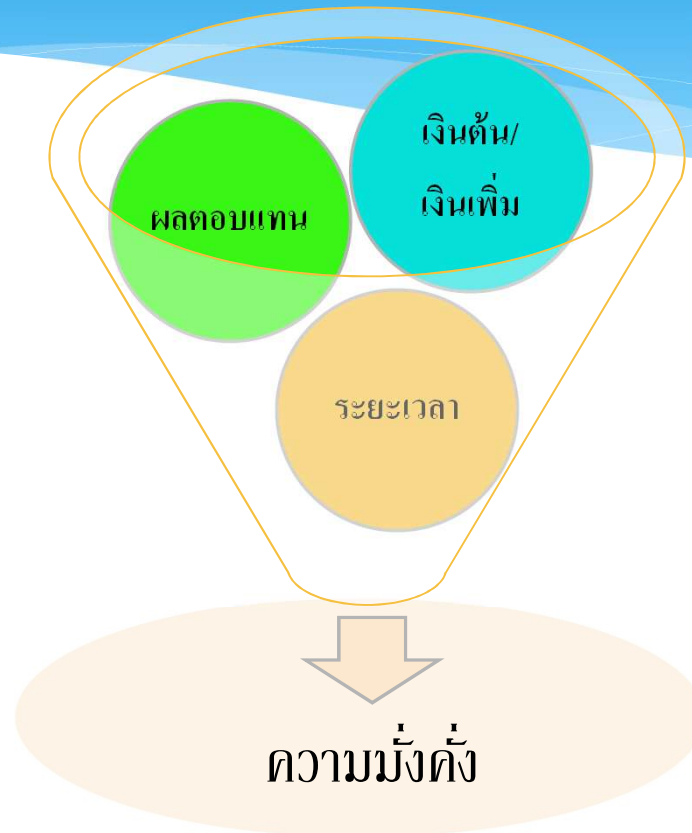
* ได้ผลตอบแทน 5% ต่อปี

ปีที่	อายุ	ออม	สะสม	ดอกเบี้ย	รวม
1	41	73,000.00	-	1,825.00	74,825.00
2	42	73,000.00	74,825.00	5,566.25	153,391.25
3	43	73,000.00	153,391.25	9,494.56	235,885.81
4	44	73,000.00	235,885.81	13,619.29	322,505.10
5	45	73,000.00	322,505.10	17,950.26	413,455.36
10	50	73,000.00	825,062.68	43,078.13	941,140.81
15	55	73,000.00	1,466,467.64	75,148.38	1,614,616.02
20	60	73,000.00	2,285,080.97	116,079.05	2,474,160.02

ตอนเกษียณใครมีเงินมากกว่ากัน?

ปีที่	อายุ	พยาบาล A				พยาบาล B			
		ออม	สะสม	ดอกผล	รวม	ออม	สะสม	ดอกผล	รวม
1	23	36,500.00	-	912.50	37,412.50	0	0	0	0
2	24	36,500.00	37,412.50	2,783.13	76,695.63	0	0	0	0
3	25	36,500.00	76,695.63	4,747.28	117,942.91	0	0	0	0
4	26	36,500.00	117,942.91	6,809.65	161,252.55	0	0	0	0
5	27	36,500.00	161,252.55	8,975.13	206,727.68	0	0	0	0
10	32	36,500.00	412,531.34	21,539.07	470,570.40	0	0	0	0
15	37	36,500.00	733,233.82	37,574.19	807,308.01	0	0	0	0
18	40	36,500.00	966,752.71	49,250.14	1,052,502.84	0	0	0	0
19	41		1,052,502.84	52,625.14	1,105,127.98	73,000.00	-	1,825.00	74,825.00
23	45		1,279,323.78	63,966.19	1,343,289.97	73,000.00	322,505.10	17,950.26	413,455.36
28	50		1,632,777.36	81,638.87	1,714,416.22	73,000.00	825,062.68	43,078.13	941,140.81
33	55		2,083,883.63	104,194.18	2,188,077.82	73,000.00	1,466,467.64	75,148.38	1,614,616.02
38	60		2,659,622.26	132,981.11	2,792,603.37	73,000.00	2,285,080.97	116,079.05	2,474,160.02

แกว้สามประการของการออม/การลงทุน



กฎของเลข 72

- * เงินออมจะโตเป็นเท่าตัวจะต้องใช้เวลาเท่าไร
- * เอา 72 ด้้ง หารด้วยอัตราผลตอบแทน เช่น
 - * ผลตอบแทน 4% = $72/4 = 18$ ปี
 - * ผลตอบแทน 6% = $72/6 = 12$ ปี
 - * ผลตอบแทน 8% = $72/8 = 9$ ปี

กฎของเลข 72

- * ถ้ามีเงินต้น 500,000 บาท ผ่านไป 36 ปี จะกลายเป็นเงินกี่บาท?
 - * ผลตอบแทน 4% = $72/4 = 18$ ปี
 - * ผลตอบแทน 6% = $72/6 = 12$ ปี
 - * ผลตอบแทน 8% = $72/8 = 9$ ปี

- * ผลตอบแทน 1% = $72/1 = 72$ ปี

กฎของเลข 72 กับเงินเฟ้อ

- * เงินเฟ้อ เป็นอุปสรรคสำคัญที่ทำให้ค่าของเงินเสื่อม
 - * อัตราเงินเฟ้อ 3% เงินออมจะหายไปครึ่งหนึ่งภายในเวลา $72/3 = 23.5$ ปี
 - * อัตราเงินเฟ้อ 7.2% เงินออมจะหายไปครึ่งหนึ่งภายในเวลา $72/7.2 = 10$ ปี



ศัตรูของเงินออม

เงินเฟ้อ คำนวณที่สำคัญของเงินออม

จำนวนปี	อัตราเงินเฟ้อ				
	2.0%	3.0%	4.0%	6.0%	8.0%
0	100.00	100.00	100.00	100.00	100.00
5	90.57	86.26	82.19	74.73	68.06
6	88.80	83.75	79.03	70.50	63.02
7	87.06	81.31	75.99	66.51	58.35
8	85.35	78.94	73.07	62.74	54.03
9	83.68	76.64	70.26	59.19	50.02
10	82.03	74.41	67.56	55.84	46.32
15	74.30	64.19	55.53	41.73	31.52
20	67.30	55.37	45.64	31.18	21.45
25	60.95	47.76	37.51	23.30	14.60
30	55.21	41.20	30.83	17.41	9.94

ฟุ้งเฟ้อ คั้ตรุ่ที่สำคั้ญที่สุดของเงินออม

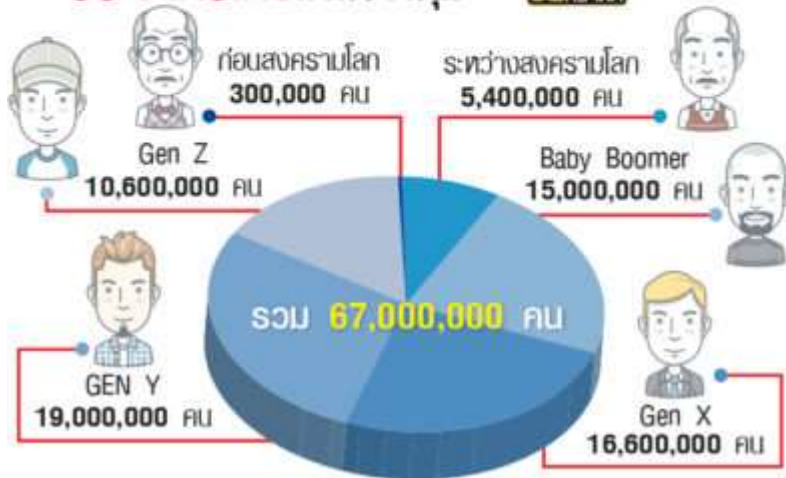


ที่มา : www.khaosod.co.th

ผู้บริโภค 6 กลุ่ม

1. ก่อนสงครามโลก	ช่วงอายุ (ปี)	93-116
2. ระหว่างสงครามโลก	72-92	
3. Baby Boomer	53-71	
4. Gen X	38-52	
5. GEN Y	20-37	
6. Gen Z	ต่ำกว่า 20	

ประชากรไทยแต่ละกลุ่ม



7 ลักษณะคน Gen Y

1. เชี่ยวชาญเทคโนโลยีสมัยใหม่ ติดโลกออนไลน์
2. ชอบแสดงออก มีความเป็นตัวของตัวเองสูง มีอิสระทางความคิด ไม่ชอบอยู่ในกรอบแบบเดิมๆ
3. ให้ความสำคัญของการมีชีวิตทำงาน และชีวิตส่วนตัว ต้อง Happy ถึงคู่
4. แต่งงานช้า ชอบชีวิตโสด เป็นรักร่วมเพศ ไม่มีภาระเรื่องลูก
5. ให้ความสำคัญกับชีวิตตนเอง มากกว่า องค์กรที่ทำงาน ชอบมรยิตหยุ่นเรื่องเวลาทำงาน
6. ชื่นชอบช้อปปิ้งออนไลน์ แต่ช่างเลือก และดูทุกแพลตฟอร์ม โดยเฉพาะโซเชียลมีเดีย ก่อนตัดสินใจ
7. สนใจเรื่องการลงทุน อยากให้เงินทำงานให้ ต้องทราบเงื่อนไขตั้งแต่อายุน้อยๆ



krungsri
Consumer

A member of KMPG
a global financial group



Generation Y
1980 - 1997

พฤติกรรมการใช้จ่ายของคน Gen Y

รายได้เฉลี่ย
20,000
ต่อเดือน

วงเงินเฉลี่ย
70,000
บาท

ค่าใช้จ่ายผ่าน
บัตรเครดิต
113,000
บาทต่อปี
(ราวครึ่งหนึ่ง
ของรายได้)

อัตราผิดนัด
ชำระสูง

แม้กลุ่ม Gen Y จะมี
การใช้จ่ายต่อหัว
ต่ำกว่าเมื่อเทียบกับ
กลุ่มลูกค้าที่อายุมาก
กว่า แต่มีการใช้จ่าย
บ่อยครั้งกว่า และมี
อัตราเติบโตของการ
ใช้จ่ายต่อปีสูงกว่า

Gen Y

Top	Growth	% of Vol.
Insurance	19%	11.6%
Household	13%	11.1%
Dining	9%	4.7%
Potential	Growth	% of Vol.
Online Shopping	169%	0.8%
Car rental	38%	0.2%
Utilities	22%	0.7%
Travel	17%	1.9%

หมวดที่มียอดค่าใช้จ่ายผ่านบัตรสูงสุดเฉลี่ยในรอบ 5 ปี ในกลุ่ม Gen Y คือ
ประกัน เครื่องใช้ในครัวเรือน กินดื่ม

หมวดที่มีอัตราการเติบโตสูงสุดเฉลี่ยในรอบ 5 ปี คือ
ช้อปปิ้งออนไลน์ เช่ารถ วัสดุอุปกรณ์ต่างๆ และท่องเที่ยว

Source : Krungsri Consumer's Data Intelligence & Customer Insights

ความฝัน #ของมันต้องมีก่อน 40

48%
บ้าน



22%
รถยนต์



13%
เงินออม &
สินทรัพย์



ความฝัน vs ความจริง: #ของมันต้องมี

10%
รถ



9%
เงินออม &
สินทรัพย์



12%
บ้าน



69%

“ของมันต้องมี”



GEN Y

รายจ่าย
“ของมันต้องมี”

22%	โทรศัพท์	(บาท) 23,571
11%	เสื้อผ้า	13,719
8%	เครื่องสำอาง	11,934
5%	อุปกรณ์อิเล็กทรอนิกส์	16,486
4%	กระเป๋า	15,466
2%	นาฬิกา/เครื่องประดับ	14,342
ค่าใช้จ่าย #ของมันต้องมี ต่อปี		95,518

รายจ่าย “ของมันต้องมี”

95,518 บาท/ปี

GEN Y หมดเงินไปกับ “ของมันต้องมี”
มากถึง 1/4 ของรายได้ต่อปี



377,694

บาท

รายได้ต่อปี

เริ่มต้นการออม...ไม่ยากอย่างที่คิด

- * “การออม ไม่ใช่ การอด” การออมคือการได้ใช้เงินแน่นอน แต่เป็นการใช้เมื่อจำเป็นในอนาคต
- * การออม คือ การสะสมเงินในวันนี้ เพื่อนำไปใช้จ่ายในวันข้างหน้า
- * การออมเป็นจุดเริ่มต้น ที่จะทำให้เกิดการลงทุน
- * การออมไม่ใช่สิ่งที่ยาก ไม่ว่าจะมียาษได้เท่าใด ก็สามารถแบ่งมาออมได้เสมอ
- * ยิ่งเริ่มออมเร็ว ก็ยิ่งจะมีโอกาสนำไปลงทุนได้ ผลตอบแทนเพิ่มมากขึ้น



5 ขั้นตอนช่วยเก็บออม

- * 1 ตั้งเป้าหมายในการออม
- * 2 มีวินัย เก็บออมก่อนใช้
- * 3 รู้จักต่อรองกับตนเอง
- * 4 เลือกรูปแบบการออมที่เหมาะสมกับตนเอง
- * 5 หมั่นมองหาช่องทางเพิ่มเงินออม

เทคนิคการออม

- * ลบสิบ
- * บวกสิบ
- * หาทิ้งเดือน ใช้เดือนครึ่ง
- * เก็บครึ่งเดือน
- * กู้หนี้ยืมสิน

เคล็ดลับการออม “ออมเท่าไรก็ได้ แต่ต้องออมเดี๋ยวนี้!”

การออม กับ การลงทุน

	การออม	การลงทุน
วัตถุประสงค์	เป็นการสะสมเงินเพื่อให้พอкупนในระยะสั้น เพื่อไว้ใช้จ่ายยามฉุกเฉิน	เพื่อเป็นการสะสมเงินในห้วงกเงยต่อเนื่องในระยะยาว
วิธีการ	ฝากธนาคาร	ลงทุนในพันธบัตร หุ้นกู้ หุ้น กองทุนรวมกองทุนส่วนบุคคล กองทุนสำรองเลี้ยงชีพ
ความเสี่ยง	ต่ำ	มากน้อยตามประเภทและลักษณะของหลักทรัพย์ที่ลงทุน
ผลตอบแทน	ดอกเบี้ย	ดอกเบี้ย เงินปันผล และ/หรือ ผลกำไรหรือ ขาดทุนจากการลงทุน
ข้อได้เปรียบ	สภาพคล่อง	ผลตอบแทนในระยะยาวสูงกว่า
ข้อเสียเปรียบ	ผลตอบแทนต่ำอาจไม่ชนะเงินเฟ้อ	มีโอกาสขาดทุนจากการลงทุนระยะสั้นได้



สหกรณ์ออมทรัพย์มหาวิทยาลัยสงขลานครินทร์ จำกัด
The Prince of Songkla University Saving and Credit Cooperative,Limited



ใบเสร็จรายเดือน

ข้อมูลสมาชิก



รู้จักสหกรณ์

ข้อบังคับ/ระเบียบ/ประกาศ

บริการ

ข่าวสาร

ดาวน์โหลด

ติดต่อเรา

คุณต้องการค้นหา?



ก ก ก
ปรับขนาดตัวอักษร
ค้นหา
เปลี่ยนภาษา
<< ซ่อน

สอ.มอ.
นำประโยชน์สุขสู่สมาชิก
และสังคมอย่างยั่งยืน

ประวัติและพัฒนาการ

นำประโยชน์สุขสู่สมาชิก
และสังคมอย่างยั่งยืน

TH EN

สหกรณ์ออมทรัพย์มหาวิทยาลัยสงขลานครินทร์ จำกัด ก่อตั้งขึ้นเมื่อวันที่ 18 มีนาคม 2517 โดยมีผู้เข้าชื่อสมัครเป็นสมาชิก สหกรณ์ทั้งสิ้น 169 คน ที่ประชุมใหญ่มีมติให้จัดตั้ง สหกรณ์ออมทรัพย์ มหาวิทยาลัยสงขลานครินทร์ จำกัด โดยมีวัตถุประสงค์ที่สำคัญ 2 ประการ คือ

- ส่งเสริมให้สมาชิกออมทรัพย์ โดยการถือหุ้นและฝากเงินในสหกรณ์

psucoop.psu.ac.th

สหกรณ์ออมทรัพย์มหาวิทยาลัยสงขลานครินทร์ จำกัด

- * ก่อตั้งขึ้นเมื่อวันที่ 18 มีนาคม 2517
- * โดยมีวัตถุประสงค์ที่สำคัญ 2 ประการ คือ
 - * ส่งเสริมให้สมาชิกออมทรัพย์ โดยการถือหุ้นและฝากเงินในสหกรณ์
 - * ให้เงินกู้แก่สมาชิกสำหรับการอันจำเป็นหรือมีประโยชน์
- * สำนักงานให้บริการทั้งสิ้น 5 สำนักงาน คือ สำนักงานใหญ่ สำนักงานบริการคณะแพทยศาสตร์
- * สาขาปัตตานี สาขาภูเก็ต สาขาสุราษฎร์ธานี
- * สมาชิก 12,XXX ราย
- * ทุนดำเนินงาน ~30,000 ล้านบาท

บริการของ สอ.ม.อ.

- * ร่วมเป็นเจ้าของ โดยการสมัครสมาชิก สะสมเงินผ่านหุ้นสหกรณ์
- * รับฝากเงิน
- * ให้กู้เงิน
- * สวัสดิการต่างๆ

บริการด้านเงินฝาก

- * เงินฝากออมทรัพย์
- * เงินฝากออมทรัพย์มีเป้าหมาย
- * เงินฝากออมทรัพย์พิเศษ
- * เงินฝากออมทรัพย์พิเศษทวีทรัพย์
- * เงินฝาก มอ.สินทวี

บริการด้านเงินกู้

- * 1. เงินกู้ประเภทฉุกเฉิน
- * 2. เงินกู้สามัญ เป็นการกู้โดยใช้บุคคลค้ำประกัน ปัจจุบัน มี 4 รูปแบบ
 - * 2.1 เงินกู้สามัญทั่วไป
 - * 2.2 เงินกู้สามัญเพื่อซื้อรถยนต์ใหม่ และรถยนต์ใช้แล้ว
 - * 2.3 เงินกู้เพื่องานมงคลสมรสของสมาชิก
 - * 2.4 เงินกู้สามัญเพื่อการศึกษาของสมาชิกและบุตร

บริการด้านเงินกู้

- * 3. เงินกู้พิเศษ แบ่งได้เป็น 3 รูปแบบ คือ
 - * 3.1 เงินกู้พิเศษเพื่อการอื่น ๆ
 - * 3.2 เงินกู้พิเศษเพื่อการเกษตรสหกรณ์
 - * 3.3 เงินกู้พิเศษเพื่อการลงทุน

สวัสดิการสมาชิก

- * ทุนสวัสดิการบำเหน็จสมาชิก
- * ทุนสวัสดิการสงเคราะห์สมาชิกผู้เสียชีวิตหรือทุพพลภาพสิ้นเชิงถาวร
- * เงินยืมทดรองจ่ายเพื่อจัดงานศพญาติของสมาชิก
- * เงินสงเคราะห์บำเพ็ญกุศลศพญาติของสมาชิก
- * ทุนการศึกษาของบุตรสมาชิก
- * สวัสดิการมงคลสมรส
- * สวัสดิการค่ารักษาพยาบาล
- * ฯลฯ



สหกรณ์ออมทรัพย์ มหาวิทยาลัยสงขลานครินทร์ จำกัด

สำนักงานใหญ่ อาคารพาสุก
มหาวิทยาลัยสงขลานครินทร์ วิทยาเขตหาดใหญ่
ถ.กาญจนาภิเษย์ ต.หาดใหญ่ อ.หาดใหญ่ จ.สงขลา 90110
เลขผู้เสียภาษี 0994000586540

☎ 0-7428-6930 📞 0-7428-6931-9

✉ poruthai-p@psu.ac.th



หน้าหลัก | แผนผังเว็บไซต์ | ติดต่อเรา

นำประโยชน์สุขสู่สมาชิก และสังคมอย่างยั่งยืน

ติดต่อวิทยากร

Mail : terdtoon.d@gmail.com



: [terdtoon.d](https://line.me/tv/terdtoon.d)

ผลการดำเนินงานของ สอ.ม.อ. ณ วันที่ 31 กันยายน 2562

รายการ	เม.ย.62	พ.ค.62	มี.ย.62	ก.ค.62	ส.ค.62	ก.ย.62
1. สมาชิก (คน)	12,428	12,461	12,479	12,485	12,507	12,535
2. สินทรัพย์ (ลบ.)	30,059.86	30,066.61	29,680.89	30,263.37	29,695.41	29,739.93
3. เงินให้กู้แก่สมาชิก (ลบ.)	7,562.57	7,572.91	7,515.30	7,500.59	7,507.79	7,498.00
4. เงินให้สหกรณ์อื่นกู้ (ลบ.)	7,309.08	7,191.43	7,100.78	7,411.79	7,229.91	7,016.60
5. เงินรับฝาก (ลบ.)	20,439.05	20,648.71	19,441.02	19,730.63	19,802.17	19,848.05
6. ทุนเรือนหุ้น (ลบ.)	5,933.41	5,968.24	5,999.11	6,033.88	6,068.41	6,104.62
7. รายได้ (ลบ.)	393.74	500.05	602.02	719.51	824.57	926.69
8. รายจ่าย (ลบ.)	233.08	294.61	352.86	414.28	472.47	526.74
9. กำไรสุทธิ (ลบ.)	160.66	205.44	249.16	305.23	352.10	399.95

หมายเหตุ : เดือน สิงหาคม 2562 มีสินทรัพย์ลดลง เนื่องจากมีการชำระเงินกู้และคืนเงินฝากจากสหกรณ์อื่น รวมถึงมีการไถ่ถอนคืนหุ้นกู้ก่อนกำหนด สำหรับเดือน กันยายน 2562 มีสินทรัพย์เพิ่มขึ้นจากเดือนที่ผ่านมา เนื่องจากสหกรณ์มีการลงทุนเพิ่ม

ความเคลื่อนไหวของสมาคมฌาปนกิจสงเคราะห์

ชื่อสมาคม	จำนวนสมาชิก (คน)	จำนวนสมาชิก ที่เสียชีวิต (คน)	จำนวนเงิน ที่จ่าย/ศพ (บาท)	ยอดเงินที่จ่าย ให้ผู้เสียชีวิต/ศพ (บาท)	หมายเหตุ
ฌาปนกิจสงเคราะห์ครุไทย	298,487	204	2,010	600,000.00	รายงาน ณ ก.ย.62
ฌาปนกิจสงเคราะห์ ชสอ.	295,186	199	2,033	600,113.14	รายงาน ณ ก.ย.62
ฌาปนกิจสงเคราะห์ สอ.ม.อ.	8,570	2	20.00	171,400.00	รายงาน ณ 9 ต.ค.62